


Adatmegosztás okostelefonon keresztül, az online navigációs szolgáltatások használatához

Feltételek:

- Jármű BTA nélkül (nincs SOS gomb) 
- Az ügyfél okostelefonja
- Indítsa be a motort, és várjon amíg az érintőképernyő teljesen betöltődik (max. 2 perc)
- Ellenőrizze, hogy van mobil lefedettsége az adott területen (pl. kerülje el a mélygarázsokat)

Azon gépjárművek esetén, melyek nem rendelkeznek BTA (telematikai) modullal, az online navigációs szolgáltatások (pl. élő adatokon alapuló navigáció, traffipax figyelmeztetés) kihasználásához okostelefonját aktív mobil hotspot (modem) üzemmódban kell párosítania az autóhoz.

A mobil hotspot aktiválásához menjen a Beállítások -> Kapcsolatok menüpontba, ahol aktiválni tudja a Mobil/Személyes Hotspot funkciót. Az adatmegosztáshoz válassza a kívánt vagy elérhető Wi-Fi/Bluetooth kapcsolódási módot.



A mobil/személyes hotspot akitválása után, párosítsa össze okostelefonját az autóval.

1: Párosítás Wi-Fi-n keresztül

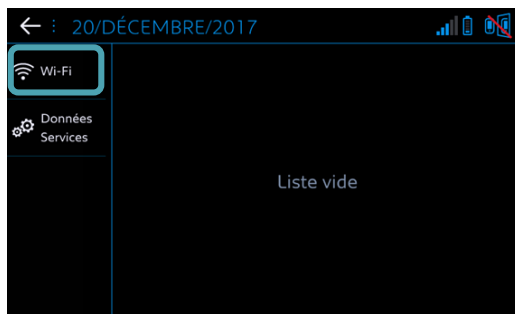
1. lépés:

Kattintson az üzenet ikonra a navigációs képernyő jobb felső részén.



2. lépés:

Koppintson a Wi-Fi gombra.



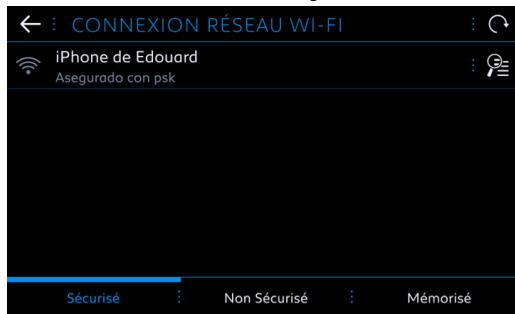
3. lépés:

Ha telefonja nem jelenik meg a listán, kattintson a frissítés gombra



4. lépés

Válassza ki a telefonját



5. lépés:

A Wi-Fi jelszót okostelefonja Mobil hotspot menüjében találja. Ezt adja meg, hogy a folyamatot befejezhesse.



Ha a párosítás sikeresen megtörtént, térjen vissza a "Online Navigáció csomag aktiválása" lapra.

Adatmegosztás okostelefonon keresztül, az online navigációs szolgáltatások használatához

2: Párosítás Bluetooth segítségével

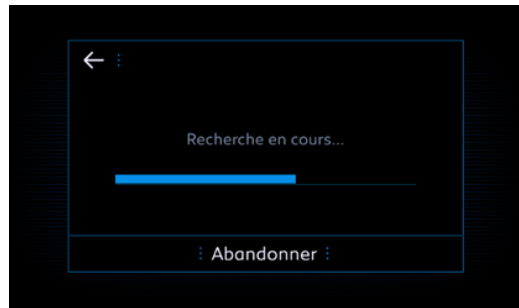
1. lépés:

Menjen a „Telefon” menübe, és válassza a „Telefon hozzáadása” pontot.



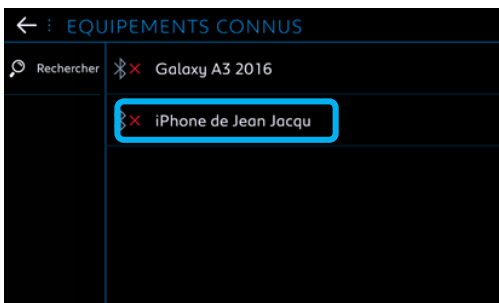
2. lépés:

A rendszer megkeresi az elérhető eszközöket.



3. lépés:

Válassza ki a listából a saját telefonját.



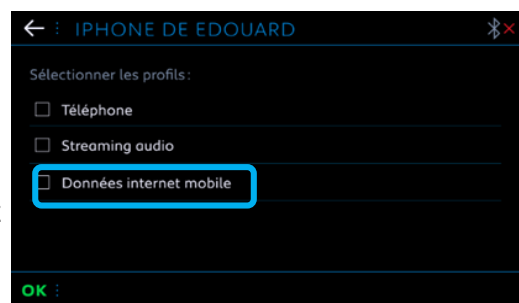
4. lépés:

Hagyja jóvá a kapcsolatot az autó és a telefon között (adja meg a párosítási kódot, ha szükséges)



5. lépés:

Pipálja ki a „Mobil internet-kapcsolat” sort, hogy okostelefonáról megoszthassa az internetet autójával, majd kattintson az Ok gombra.



Mikor telefonját párosította az autóhoz, térjen át az „Online szolgáltatások aktiválása” útmutatóhoz